

泰案联电子月刊

2020年7月

目录

01. 市场信息

- [中国大陆](#) ▪ [香港](#) ▪ [台湾](#)

02. 泰案联数据

- [车型数据](#)
- [原厂设备数据](#)
- [保养数据 \(RMI\)](#)

03. 新品发布

- [泰案联定制化微信目录](#)

04. 泰案联公司新闻

- [泰案联携手汽配圈，亮相717采配节](#)
- [8月4-5号泰案联出击“中国汽车后市场渠道与供应链峰会”](#)



01

市场信息

(中国大陆 / 香港 / 台湾)



中国大陆车市亮点新闻

2020年新能源汽车动力电池系统价格或将下降10%

动力电池系统能量密度明显增长

日前，中国汽车动力电池产业创新联盟在线发布了《2019-2020年中国汽车动力电池和燃料电池产业发展年度报告》（以下简称《报告》）。《报告》对2019年新能源汽车、动力电池的市场表现进行了回顾，并对今年的产业发展形势进行了展望。

2019年动力电池系统能量密度呈现明显增长趋势，市场上已批量应用的三元电池和磷酸铁锂电池系统能量密度最高分别可达

182.44Wh/kg和144.9Wh/kg，较2018年同比增长10.3%和2.3%。在补贴政策和市场的双重作用下，2019年140Wh/kg及以上车型已成为市场绝对主体，140（含）-160Wh/kg和160Wh/kg以上车型产量占纯电动乘用车总产量的比例分别为63.1%和29.1%。

燃料电池方面，2019年燃料电池汽车销量3022辆，同比增长97%。初步形成了京津冀、长三角、粤港澳大湾区、环武汉四大区域产业聚集。截至2019年底，累计有16省、28市开始了燃料电池汽车示范运营，总计3000台左右，全国运营加氢站达41座。

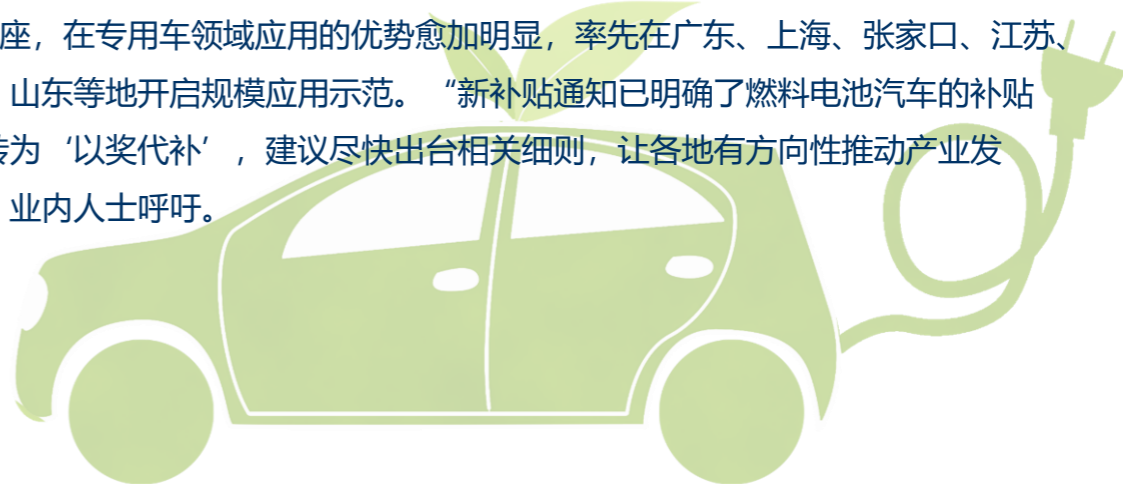


今年新能源汽车产量或再降一成

华泰证券黄斌认为，2020年是新能源汽车市场化的分水岭，预计2020-2025年行业复合增速为33%以上。“从每千人汽车保有量、人均GDP、家庭平均人数等指标看，中国是未来5-10年全球电动化的主力。”

《报告》还认为，考虑到技术开发需持续投入，在保障车企利润的同时，也应鼓励动力电池生产企业保持合理的利润空间，而不是一味降低价格。预计2020年新能源汽车动力电池系统价格将有10%的下降空间，对应采用三元电池和磷酸铁锂电池系统的价格分别可达0.90元/kWh和0.75元/Wh。

燃料电池方面，预计今年燃料电池汽车运营有望突破5000辆，加氢站总数有望突破100座，在专用车领域应用的优势愈加明显，率先在广东、上海、张家口、江苏、河北、山东等地开启规模应用示范。“新补贴通知已明确了燃料电池汽车的补贴政策转为‘以奖代补’，建议尽快出台相关细则，让各地有方向性推动产业发展。”业内人士呼吁。



中国大陆车市亮点新闻

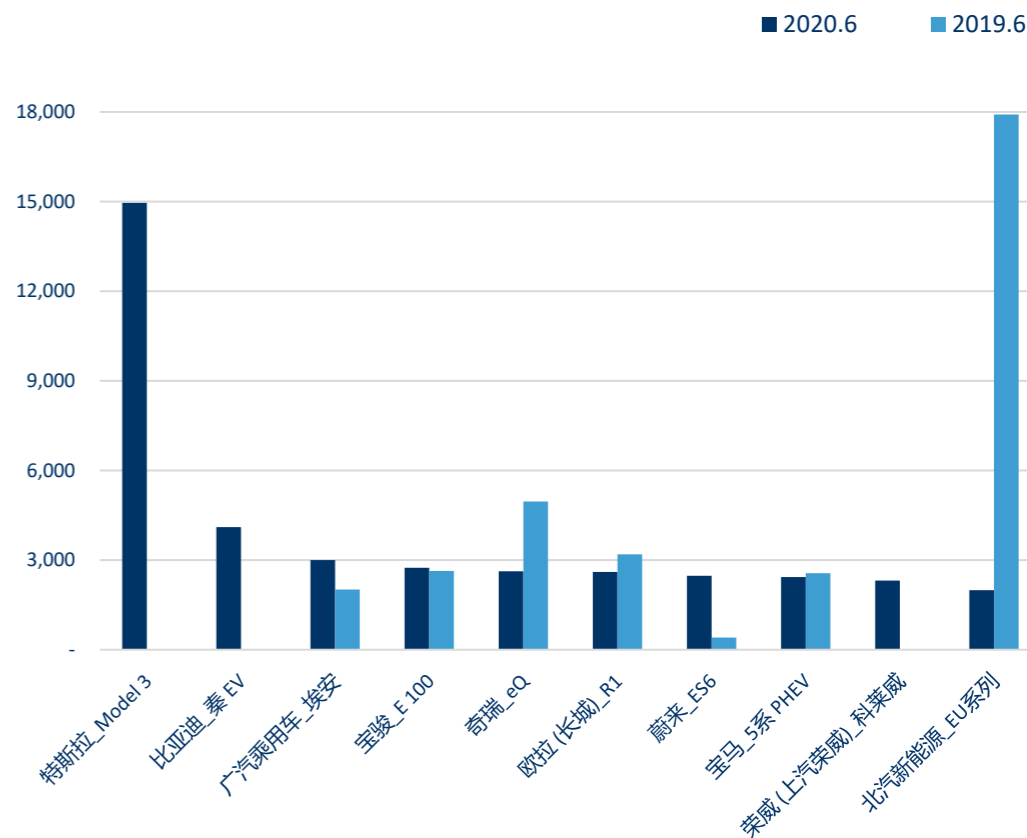
2020六月销量前十新能源汽车排行



1. 特斯拉_Model 3
2. 比亚迪_秦 EV
3. 广汽乘用车_埃安
4. 宝骏_E 100
5. 奇瑞_eQ
6. 欧拉 (长城)_R1
7. 蔚来_ES6
8. 宝马_5系 PHEV
9. 荣威 (上汽荣威)_科莱威
10. 北汽新能源_EU系列

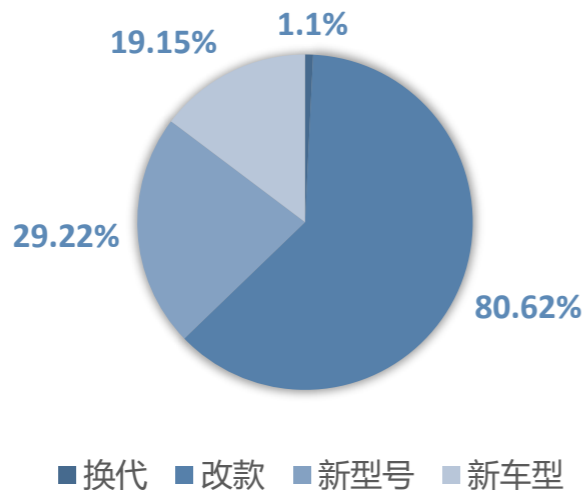
销量对比

随着特斯拉的国产化和中国超级工厂的复工及复产,特斯拉在六月的销量再一次遥遥领先于其他品牌的新能源汽车同时也创造了特斯拉在国内的销量新高

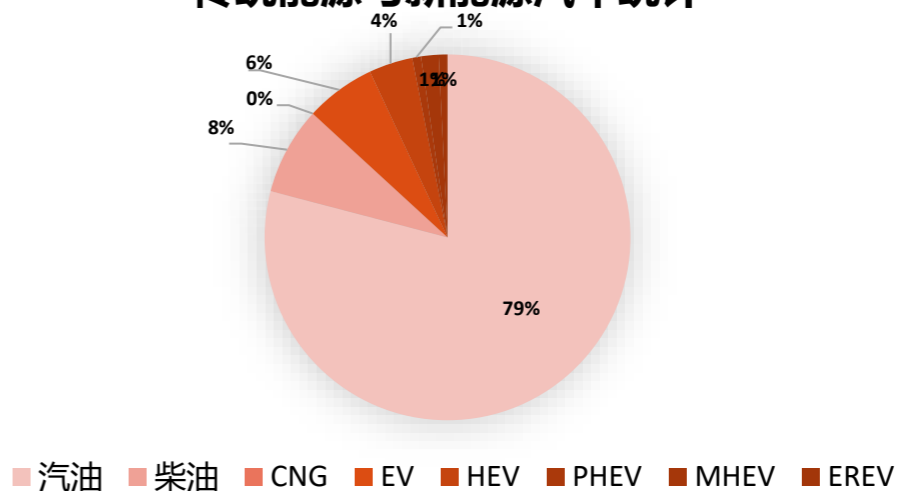


中国大陆五月上市新车分析

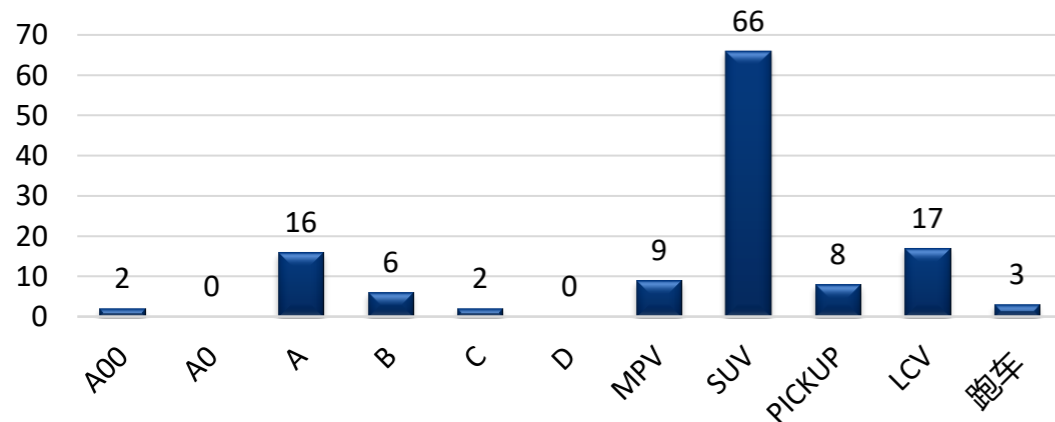
新车类型统计



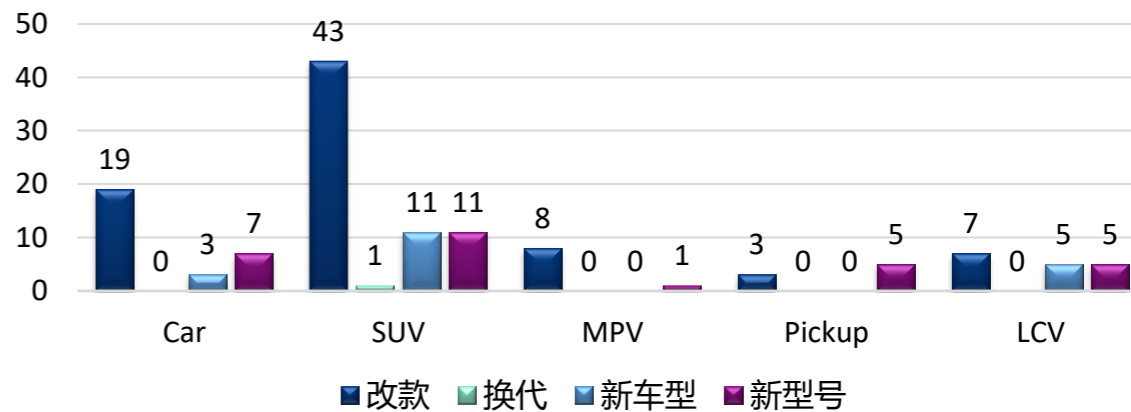
传统能源与新能源汽车统计



新车级别统计



细分市场类型统计



备注：
所有统计数据是以KTYPE为基础，2020年06月总计覆盖KTYPE为129条，其中新增Ktype为49条。
新车型为上市之前并不存在的新车型
新型号为上市了全新的排量或功率

中国乘用车保有量报告

保有量截至2019年下半年

中国大陆



保有量
221,816,101

保有量覆盖的KType
6728

车型品牌
273

按国产/进口类型划分保有量

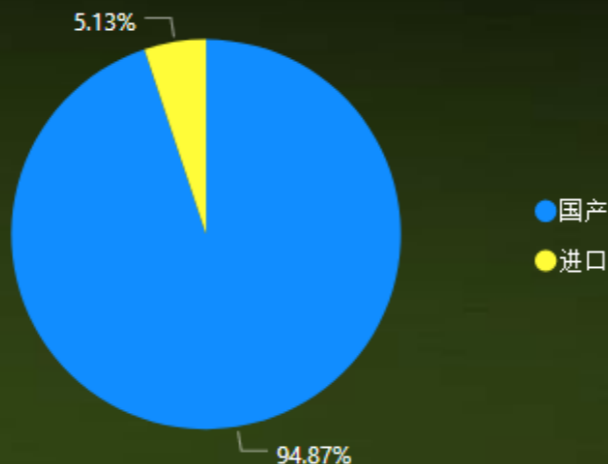
信息

国产及合资车型

包含在中国生产的车型品牌如比亚迪, 吉利, 上汽大众, 广汽丰田等

进口车型

包含不在中国生产的品牌比如进口大众, 保时捷, 进口路虎等



K-TYPE / 保有量按类型划分覆盖率



2.10亿
保有量覆盖



0.11亿
保有量覆盖

保有量排名第1的品牌及车型



上汽大众
SAIC VOLKSWAGEN



上汽大众

朗逸

排名第1车型保有量
1,917,829

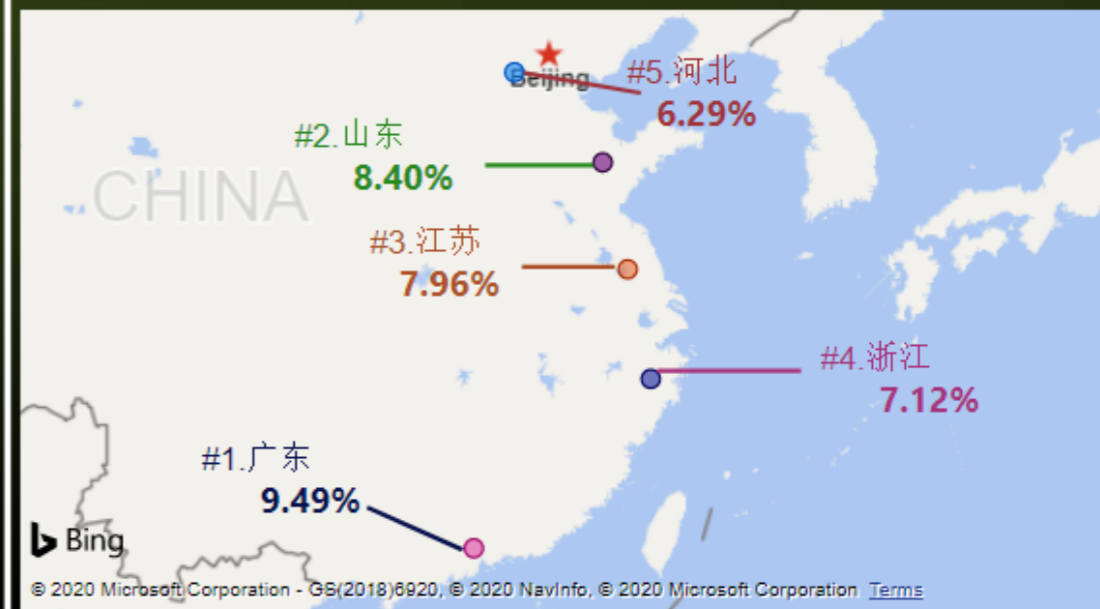
市场份额
0.86%

2005年至2019年单年保有量趋势



保有量排名前5省份

(日期从1999年至2019)



香港車型亮點新聞

貳零貳零年肆月香港汽車市場產銷分析

受全球新冠疫情的影響，中國大陸以及港澳台地區汽車產銷量仍然在下降。香港的乘用車銷量在2019年4月為2967輛，而2020年4月份香港的乘用車銷量僅為2293輛，銷量同比下降了22.7%。豐田汽車在肆月環比下降15.7%，同比下降40.4%，但仍舊是肆月香港最受歡迎的汽車制造商。

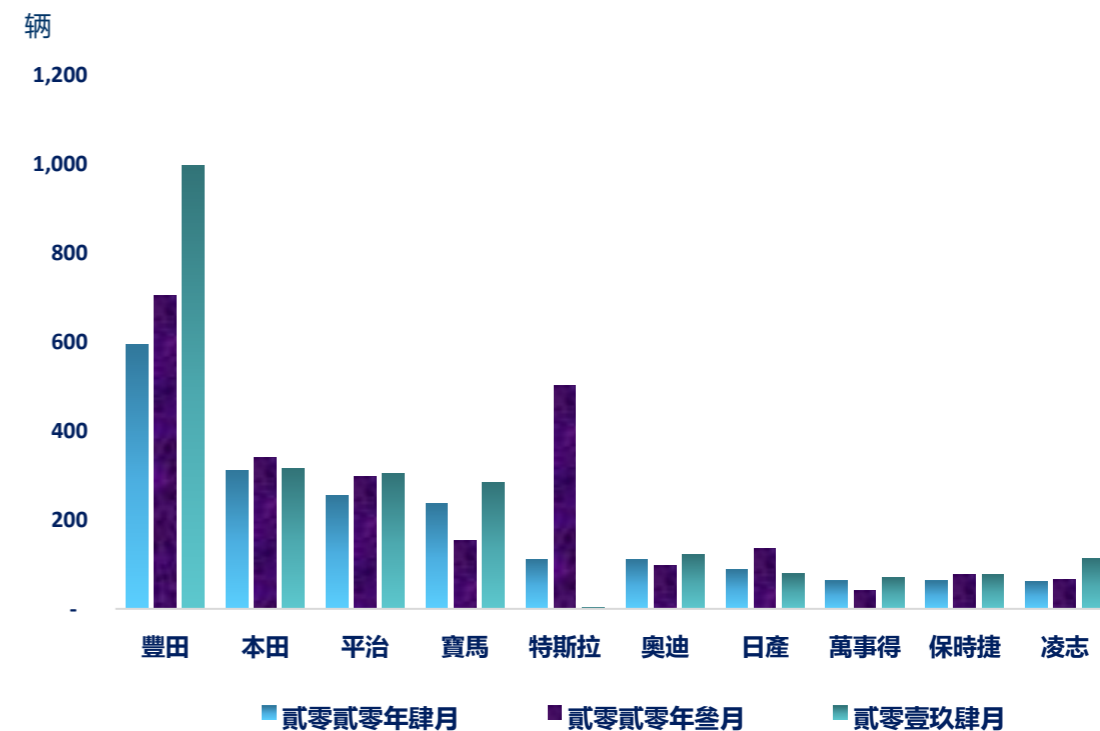
本田較上月上升了一個名次排在第二，環比卻下降了8.5%。平治銷量排在第三位，環比也下降了14.4%。寶馬較上月上升了52.3%，排名上升了一位，升至本月的第四名。特斯拉環比下降了77.9%，較上月下降三位，本月為第五名。位列前十的其余品牌銷量基本持月均水準，但整個汽車市場的同比銷量整體在下降。



產銷同期比較

目前香港汽車市場仍受全球新冠疫情的影響，整個汽車市場銷量低迷

在肆月不管是同比還是環比，豐田仍然是香港車市上最受歡迎的汽車制造商，在市場中一直保持著高水準。本田在肆月銷量環比下降，排在第二名。平治肆月銷量環比也在下降，排在第三名。寶馬在肆月環比上升顯著，排在第四名。特斯拉在肆月銷量巨幅下降，但也排到了第五名。其余的品牌同比銷量在下降，總體來說整個汽車市場銷量低迷。



香港乘用車保有量報告

保有量截至2019年上半年

中國香港

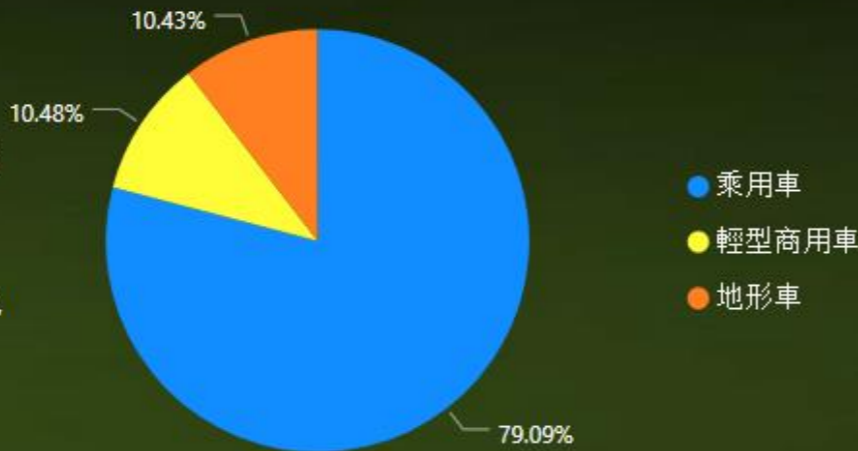


保有量	保有量覆蓋的KType	車型品牌
725,478	3571	65

保有量按車輛類型劃分

信息
 地形車(包含 SUV & 皮卡)
 包含車系如 豐田 HILUX, 鈴木 JIMNY, 賓馬 X5等

輕型商用車
 包含 <7.5 噸車系如 豐田 HIACE, 本田 ACTY, 日產 NV-SERIES 等



K-TYPE / 保有量按車輛類型劃分



保有量排名第1的品牌及車型



豐田



卡羅拉

排名第1車型保有量
41,631

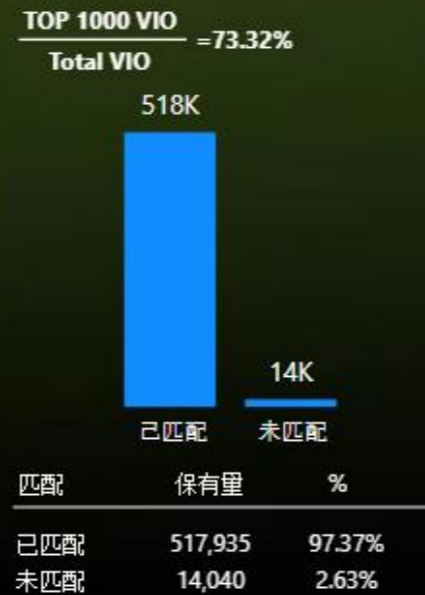
市場份額
5.74%

2005年至2018年單年保有量趨勢



泰案联 中国

前1000 保有量 K-TYPE 匹配度



地圖



Mapwithyou, Esri, HERE, G... esri

台灣車型亮點新聞



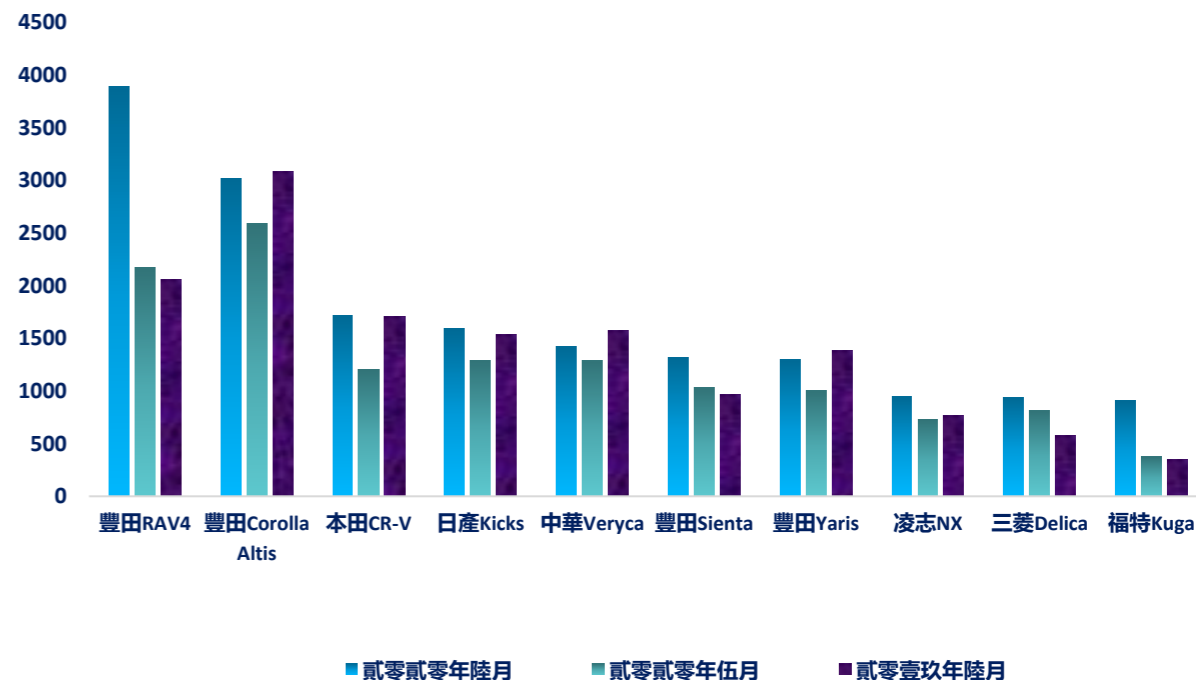
2020年首度出現單月破4萬輛的銷售成績，全月累積領牌數達到41,386輛，不僅相較於2020年5月份成長23.4%，比起2019年同期的6月份也有8.2%的增長，市場呈現疫情解封後，隨著消費市場熱絡而同步回溫的

趨勢。同時，在6月份銷售數據出爐後，也正好可以結算2020年上半銷售成績，前6個月新車累積銷售輛達到209,782輛，順利超越2019年上半年206,922輛的累積銷售量，領先數量達到2,860輛，領先幅度也達到1.4%，成功反轉5月份累積銷售仍些微落後的情況。當然，除了總市場銷售表現外，近期推出的重量級新車，在上市之後的銷售表現，也是大家所關注的焦點，尤其是競爭激烈的中型SUV級距，在迎來Ford Kuga大改款後，對於級距市場版圖的衝擊如何，都將在本月銷售報告內剖析。

產銷同期比較

台灣陸月汽車市場呈現疫情解封後，隨著消費市場熱絡而同步回溫的趨勢

陸月銷售冠軍由豐田RAV4以3891輛領先，環比銷量增長78.7%，同比銷量增長88.8%。而自家豐田Corolla Altis在本月則以3022輛排在第二位，環比銷量增長16.6%，同比銷量下降2.1%。本田CR-V以1717輛的好成績排在第三位，環比銷量增長42.3%，同比銷量增長0.2%。日產Kicks以1592輛的成績排在第四位，環比銷量增長23.2%，同比銷量增長3.7%。中華Veryca在陸月以銷售1424輛的成績排在第五名，豐田Sienta以1322輛排名第六。最後，豐田Yaris，凌志NX，三菱Delica，福特Kuga分別以1299輛，944輛，938輛，909輛排第七名，第八名，第九名和第十名。總體來看，台灣汽車市場整體呈現回溫的趨勢。



台灣乘用車保有量報告

保有量截至2019年上半年

中國台灣



保有量	保有量覆蓋的KType	車型品牌
8,265,560	6271	90

保有量按車輛類型劃分

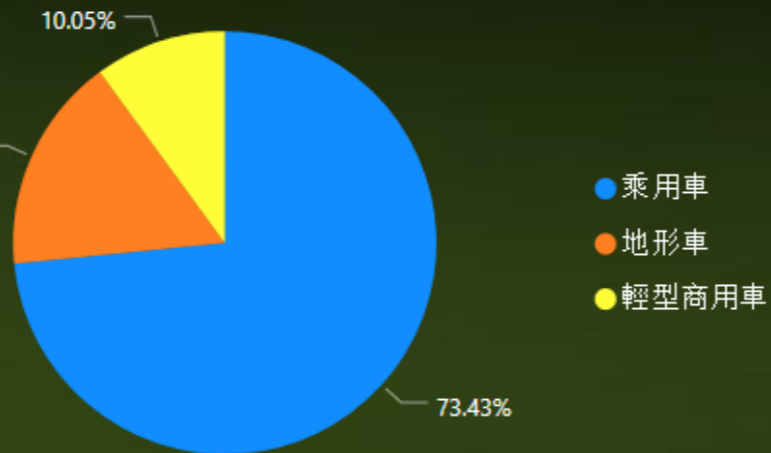
信息

地形車(包含 SUV & 皮卡)

包含車系如 豐田 HILUX, 鈴木 JIMNY, 賓馬 X5 等

輕型商用車

包含 <7.5 噸車系如 豐田 HIACE, 本田 ACTY, 日產 NV-SERIES 等



K-TYPE / 保有量按車輛類型劃分



保有量排名第1的品牌及車型



豐田



卡羅拉

排名第1車型保有量
653,204

市場份額
7.90%

2010年至2018年單年保有量趨勢



泰案联 中国

前1000 保有量 K-TYPE 匹配度

TOP 1000 VIO / Total VIO = 75.71%



地圖



Back

02

泰案联 数据

(车型数据 / 原厂设备数据 /
保养数据 (RMI))

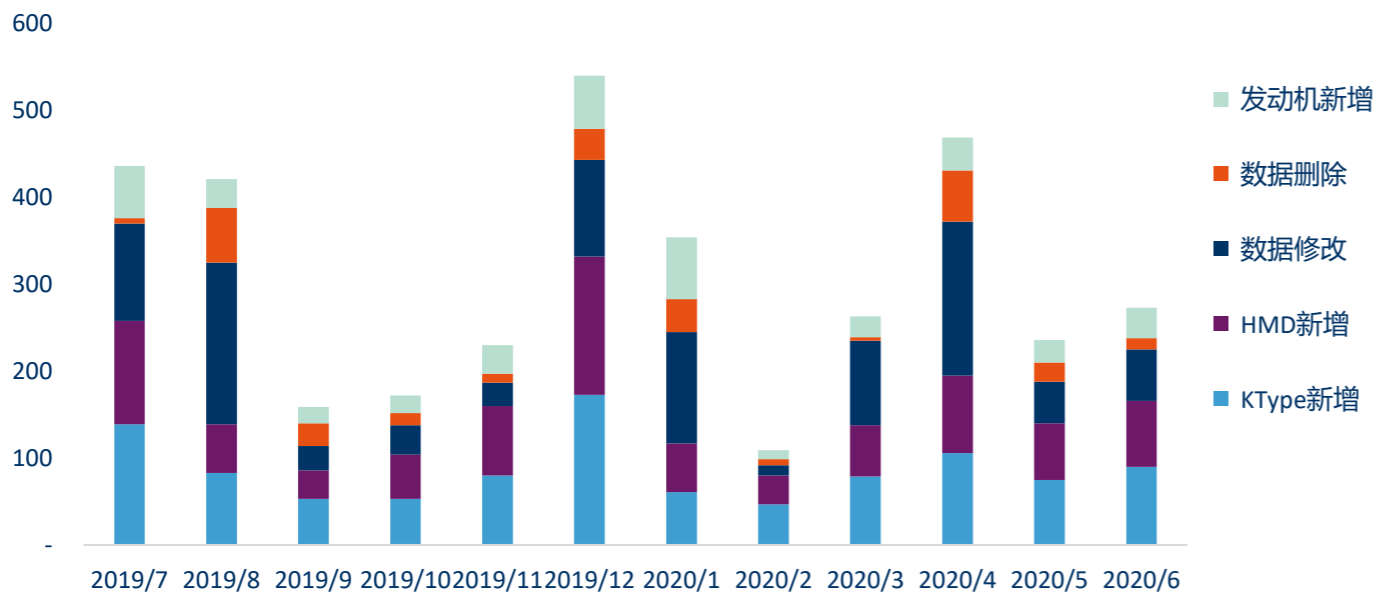


车型数据 概况

泰案联车型团队工作输出

车型数据月度输出

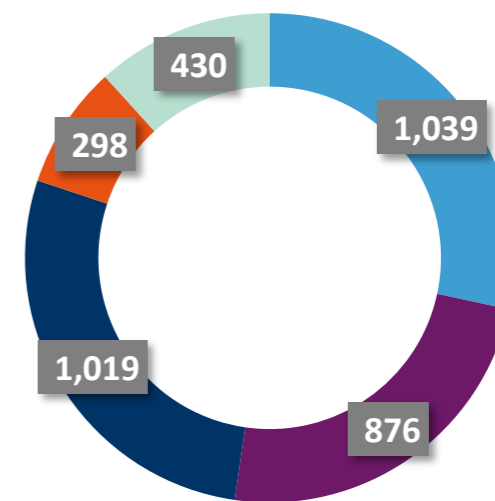
2019/7-2020/6




年月	2019 7	2019 9	2019 9	2019 10	2019 11	2019 12	2020 1	2020 2	2020 3	2020 4	2020 5	2020 6
KTYPE新增	139	83	53	53	80	173	61	47	79	106	75	90
HMD新增	119	56	33	51	80	159	56	33	59	89	65	76
数据修改	112	186	28	34	27	111	128	12	97	177	48	59
数据删除	6	63	26	14	10	36	38	7	4	59	22	13
发动机新增	60	33	19	20	33	61	71	10	24	38	26	35

最新KType数量(中国):8631

2019/7-2020/6



- KTY** 为中国市场发布新的KType
- HMD** 为中国市场发布新的HMD
- CHA** 修改KType和HMD
- DEL** 从中国删除无效的KType 和 HMD
- ENG** 在数据库中创建新的发动机代码



原厂备件 数据概述



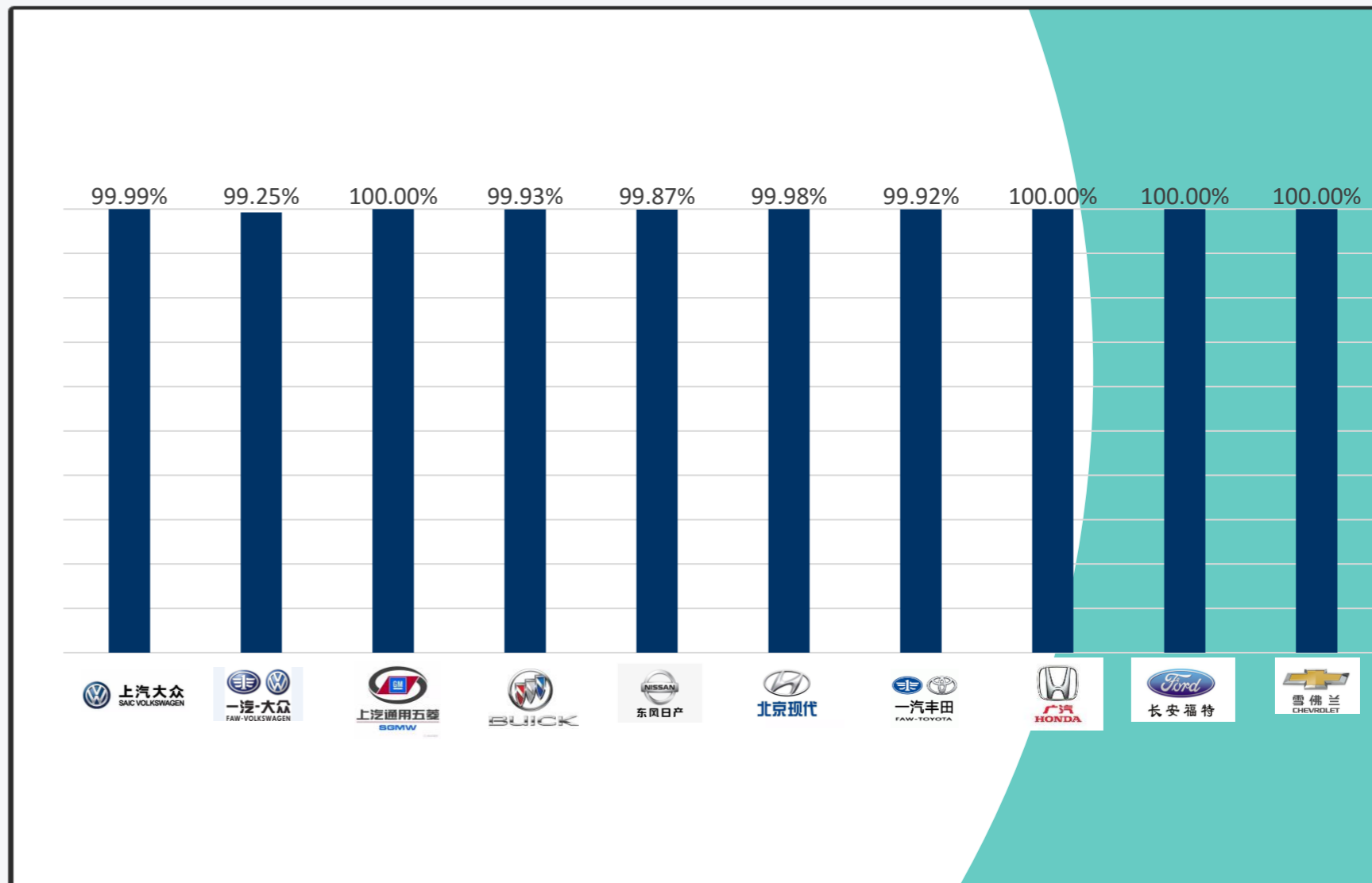
新车信息 & 备件号码 (随机示例)

品牌	车型	排量(L)	发动机类型	上市日期 (月/日/年)	最大功率 (KW)	最大马力 (HP)	驱动形式	催化转换器 (GA429)	涡轮增压器 (GA2234)
 凯迪拉克 (上汽通用)	XT6	2.0	汽油发动机	6/1/2020	174	237	前轮驱动	5551****	5551****
 凯迪拉克 (上汽通用)	XT6	2.0	汽油发动机	6/1/2020	174	237	四轮驱动	5551****	5551****
 宝马 (进口)	3系	2.0	汽油发动机	6/1/2020	185	252	后轮驱动	1832948****	1165863****
 雪佛兰 (上汽通用)	沃兰多	1.3	汽油发动机	6/1/2020	120	163	前轮驱动	2411****	2411****
 梅赛德斯奔驰 (进口)	A级	1.3	汽油发动机	6/1/2020	100	136	前轮驱动	A247490****	A282090****

备注：如有相关原厂件号（OE）信息及数据需求，请联系我司销售部门。

排气系统 - 品牌覆盖率

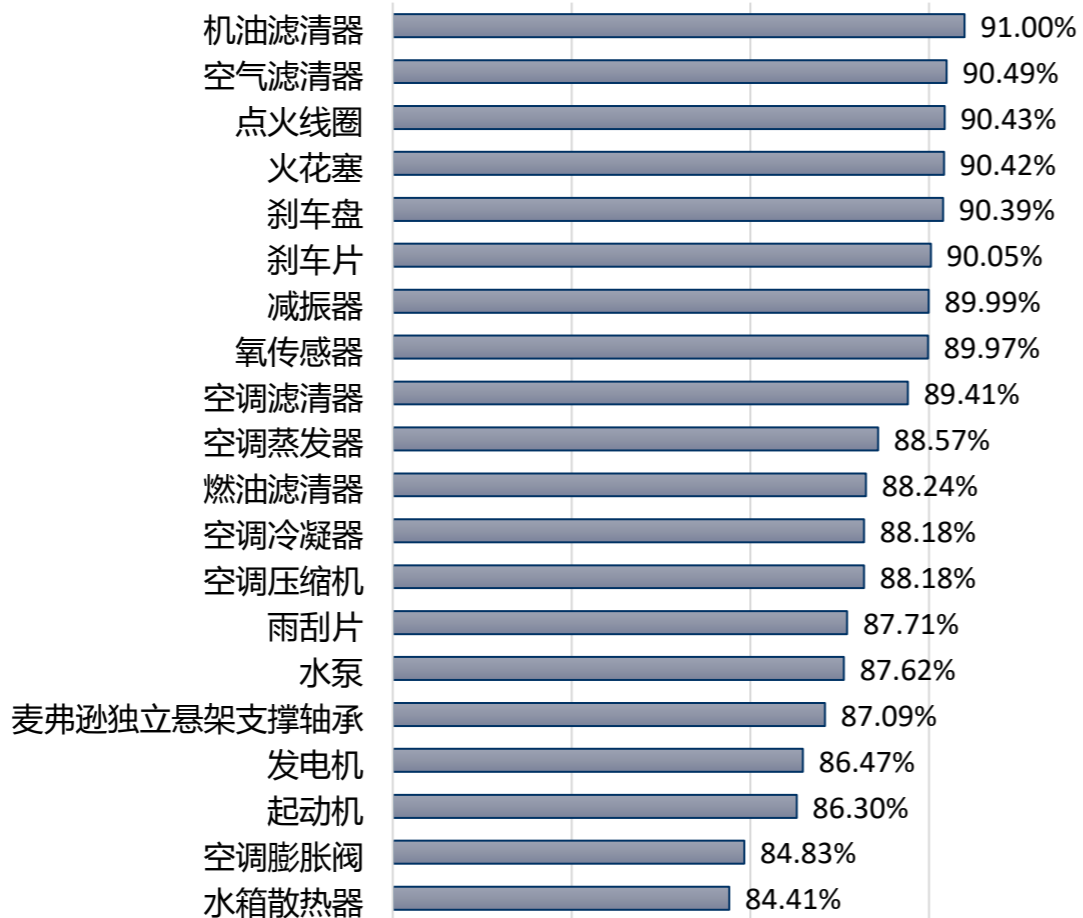
基于中国
2019 保有量
2.22亿
(Ktype 覆盖率)
& 厂商



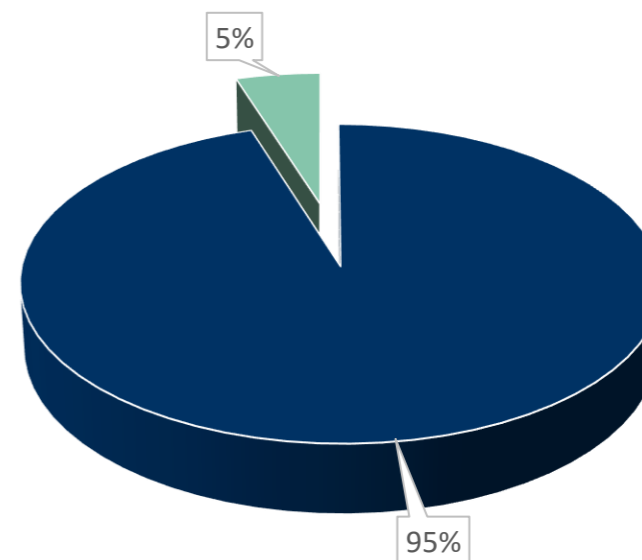
在库产品

基于中国2019 保有量 2.22亿 (Ktype 覆盖率) & 已获取的EPC信息

前 20 产品线

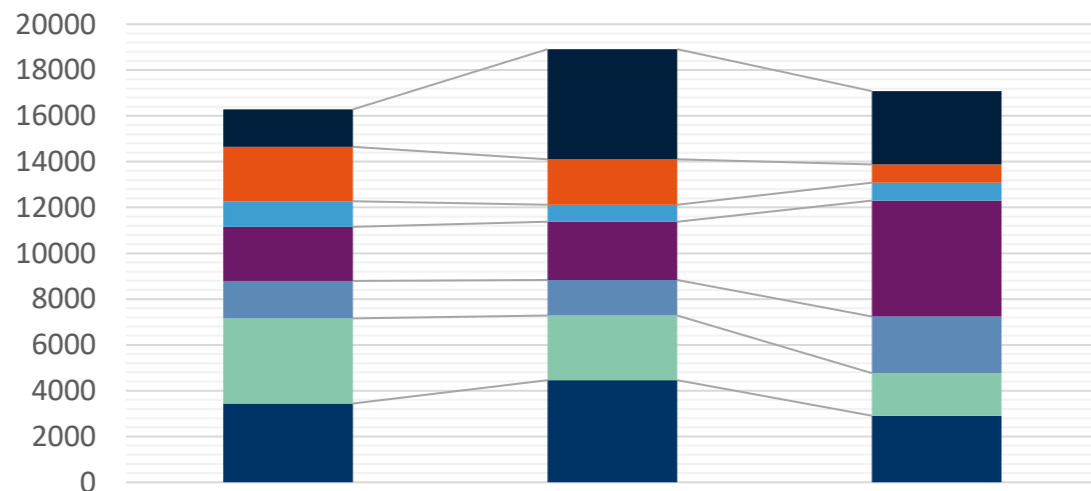


OE数据保有量覆盖率(基于已获取的EPC)



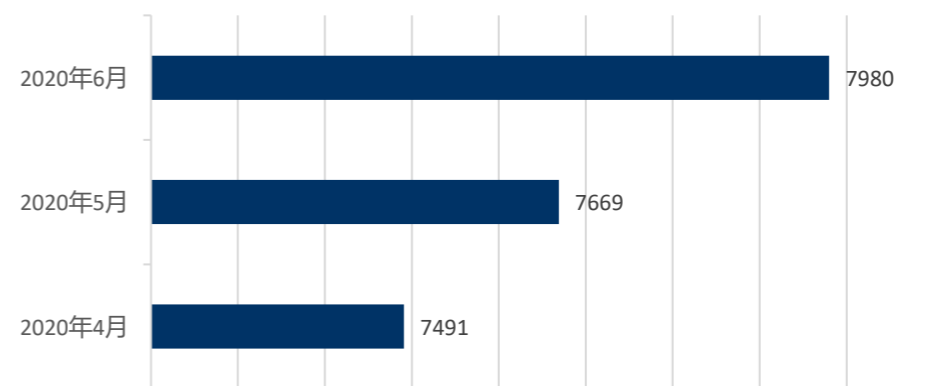
■ 完成 210M
■ 未完成 12M

OE号对应车型 每月新增匹配数量

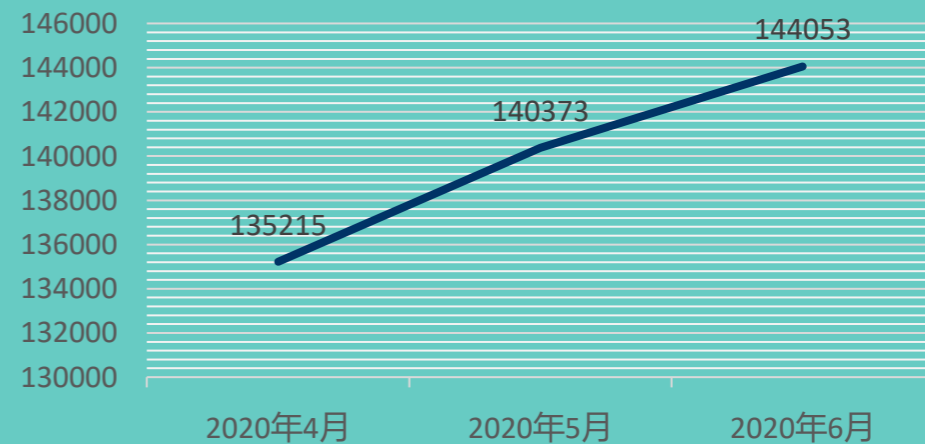



	2020年4月	2020年5月	2020年6月
■ 转向 & 悬挂	1634	4805	3197
■ 点火	2370	1986	800
■ 车身玻璃附件	1121	738	781
■ 排气	2360	2547	5066
■ 发动机 & 密封件	1645	1549	2465
■ 冷却	3708	2822	1857
■ 刹车 & 液压	3442	4459	2912

已匹配OE号的K-type总数



已匹配到K-Type的OE号总数





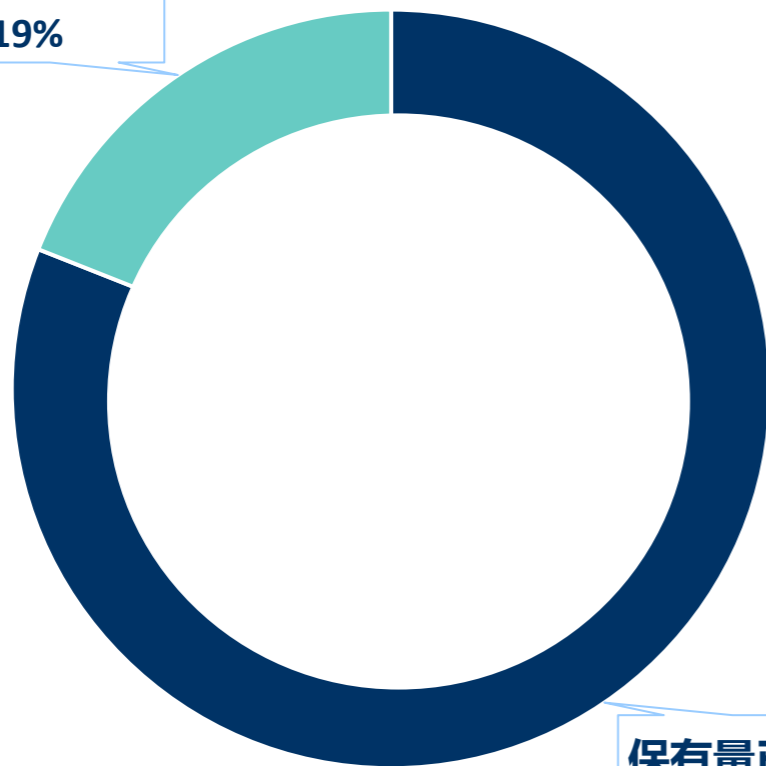
RMI

数据概况

RMI 数据概况

保有量未覆盖

19%



保有量已覆盖

81%

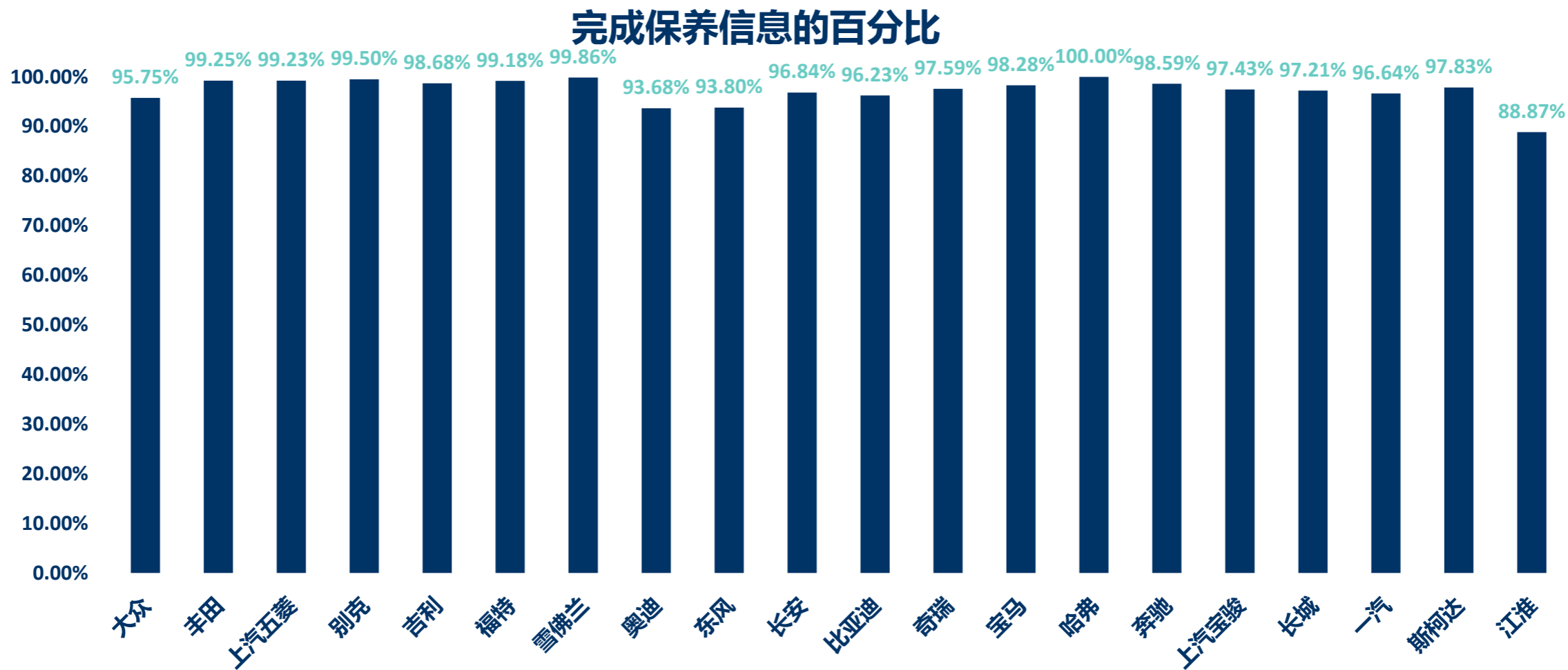
■ 保有量已覆盖 ■ 保有量未覆盖

81%

保养信息完成 1.79亿


占总保有量 2.22亿的 81%

按保有量VIO排名前20的汽车品牌



RMI 数据概况

油液信息 (油液规格+油液加注量)



发动机机油

~占总保有量96%



变速箱油

~占总保有量97%



制动液

~占总保有量95%



冷却液

~占总保有量95%



冷媒

~占总保有量61%



后差速器油.

转向助力油液等
能满足使用

RMI 数据概况

保养间隔信息

- 发动机机油与滤清器 占总保有量87%
- 火花塞 占总保有量88%
- 变速箱油 占总保有量87%
- 空气滤清器 占总保有量88%
- 空调滤清器 占总保有量88%
- 燃油滤清器 占总保有量87%
- 制动液 占总保有量87%
- 冷却液 占总保有量87%



联系我们

中国市场品牌商



Yuan, Lisa

Lisa.Yuan@tecalliance.net
电话: +86 21 3387 0258 302



Liu, Vivi

Haiying.Liu@tecalliance.net
电话: +86 182 2149 5081



Wang, Queena

Dan.Wang@tecalliance.net
电话: +86 139 1808 3963



Wang, Jessica

Xiaoting.Wang@tecalliance.net
电话: +86 139 1695 4592



Zhang, Linfei

Linfei.Zhang@tecalliance.net
电话: +86 177 0212 0662



Huang, Felix

felix.huang@tecalliance.net
电话: +86 21 3387 0258 308

数据用户+数据供应商
(港澳台)



Qian, Ian

Mingjun.Qian@tecalliance.net
电话: +86 159 0051 8856



Jia, Joe

Chunhui.Jia@tecalliance.net
电话: +86 173 7264 2905

中国市场数据用户及电商平台业务



Sun, Alan

Yi.Sun@tecalliance.net
电话: +86 136 3652 9978



Qi, Zhou

Qi.Zhou@tecalliance.net
电话: +86 135 2479 6845



Li, Shuai


Shuai.Li@tecalliance.net
电话: +86 21 3387 0258 309



Sun, Eileen

Chengling.Sun@tecalliance.net
电话: +86 21 3387 0258 305

全球版网页目录业务



Zhu, Qianqian

Qianqian.Zhu@tecalliance.net
电话: +86 21 3387 0258 307

03

产品 &
解决方案


(泰案联定制化微信目录)

泰案联定制化微信目录

产品发布时间：即刻发布！

最新款个性化微信目录定制

界面更简洁，功能更强大！




泰案联出品，必属精品！

关注德雷威微信公众号，访问微信目录！

泰案联定制化微信目录

主界面

- ✓ 三大查询功能：车型查询，VIN车架号查询，编号查询
- ✓ 可放置多张广告图：首张广告图可插链接
- ✓ 支持主流汽车品牌快速查询：快速到达目录车型
- ✓ 中英文标准双语无缝切换



泰案联定制化微信目录

车型查询

- ✓ 支持车型名称模糊搜索：例输入“A6”，可以得到市场的所有包含“A6”字段的车型
- ✓ 支持品牌按照拼音首字母查找
- ✓ 车型查询逻辑：汽车品牌→款型→排量→年份
- ✓ 车型对应产品展示，支持多品牌



(模糊搜索)



(车型查询逻辑)



(多品牌产品展示)

泰案联定制化微信目录

VIN车架号查询

- ✓ 支持手机拍照OCR识别车架号，图片支持修剪功能，提高准确性
- ✓ 车架号的识别到车型更加精准



泰案联定制化微信目录

编号查询

- ✓ 支持多种号码查询：产品号码，OE, 竞品号码，使用代码，D码等查询车
- ✓ 支持商品条码的手机扫描查询功能
- ✓ 配件信息展示：零件主要识别信息-产品号码，产品名称，产品状态，产品简图以及重要区别参数
- ✓ 支持产品纠错功能



04

泰案联
公司新闻



公司新闻

泰案联携手汽配圈，亮相717采配节

2020年7月17日，由汽配圈发起的“717汽配采购节”活动线上举办圆满结束。本次采购节吸引了上百家优质企业参加，拿出众多优质产品。

泰案联也在直播间提供了相关数据服务让利优惠。本次直播吸引了120000人次观看，秒杀下单突破1000单。



公司新闻

8月4-5号，泰案联出击“2020第三届中国汽车后市场渠道与供应链峰会”

8月4号至5号，由AC汽车主办的“2020第三届中国汽车后市场渠道与供应链峰会”将在上海·汽车城瑞立酒店盛大召开，30余位行业嘉宾受邀出席，80+供应链平台及汽配经销商、100+终端门店、汽后投资人也将汇聚于此，共同探讨渠道与供应链的资本与业务逻辑。

届时泰案联将在会场设立展位，现场为您解答数据问题！

欢迎莅临指导！





TecAlliance

感谢观看!

泰案联信息技术（上海）有限公司

电话: +86 21 3387 0258

网址: www.tecalliance.cn

地址: 上海共和新路1988号10号楼12层